




























		PIB (milliards \$USD)	PIB Year reference	% European PIB	Nb inhabitants	Price by inhabitants
	Autriche	371,22	2007	2,27%	8 416 269	<b>\$828,57</b>
	Belgique	454,28	2007	2,78%	10 886 032	<b>\$783,92</b>
	Bulgarie	49,90	2008	0,31%	7 351 234	<b>\$127,51</b>
	Chypre	24,92	2008	0,15%	1 102 677	<b>\$424,54</b>
	République tchèque	175,00	2007	1,07%	10 446 157	<b>\$314,70</b>
	Danemark	340,03	2008	2,08%	5 532 531	<b>\$1 154,55</b>
	Estonie	19,12	2009	0,12%	1 340 021	<b>\$268,04</b>
	Finlande	246,02	2008	1,51%	5 320 891	<b>\$868,57</b>
	France	2 555,00	2010	15,65%	63 136 180	<b>\$760,21</b>
	Allemagne	3 385,40	2009	20,74%	81 471 834	<b>\$780,59</b>
	Grèce	305,01	2010	1,87%	11 327 529	<b>\$505,82</b>
	Hongrie	164,34	2008	1,01%	9 905 596	<b>\$311,66</b>
	Irlande	204,26	2010	1,25%	4 581 269	<b>\$837,56</b>
	Italie	2 118,00	2009	12,98%	60 017 677	<b>\$662,93</b>
	Lettonie	22,15	2010	0,14%	2 248 469	<b>\$185,06</b>
	Lituanie	47,30	2008	0,29%	3 349 872	<b>\$265,25</b>
	Luxembourg	51,74	2009	0,32%	510 781	<b>\$1 902,88</b>
	Malte	8,37	2008	0,05%	406 771	<b>\$386,54</b>
	Pays-Bas	777,24	2007	4,76%	16 463 879	<b>\$886,83</b>
	Pologne	420,28	2007	2,58%	38 112 212	<b>\$207,15</b>
	Portugal	244,49	2008	1,50%	10 707 924	<b>\$428,92</b>
	Roumanie	165,98	2007	1,02%	21 524 042	<b>\$144,86</b>
	Slovaquie	74,99	2007	0,46%	5 410 371	<b>\$260,37</b>
	Slovénie	54,64	2008	0,33%	2 050 289	<b>\$500,63</b>
	Espagne	1 374,00	2010	8,42%	45 989 016	<b>\$561,24</b>
	Suède	484,55	2008	2,97%	9 276 509	<b>\$981,24</b>
	Royaume-Uni	2 183,00	2009	13,38%	61 524 872	<b>\$666,53</b>
<b>Total</b>		<b>16 321,23</b>			<b>498 410 904,00</b>	

<http://www.alphablog.org>

Greek loan milliards €	109	Europe July 11
	110	Europe + FMI May 10
<b>Total in milliards \$</b>	<b>306,6</b>	